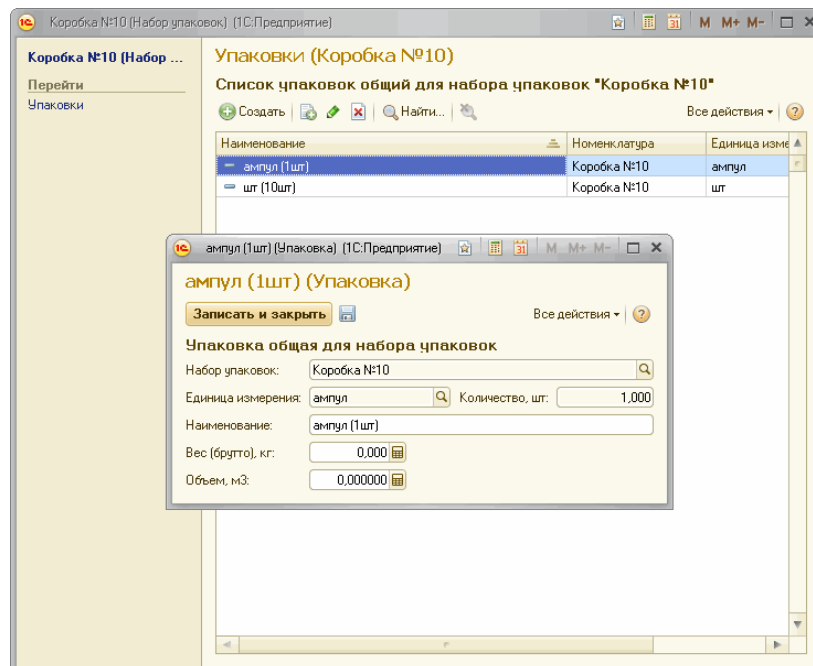


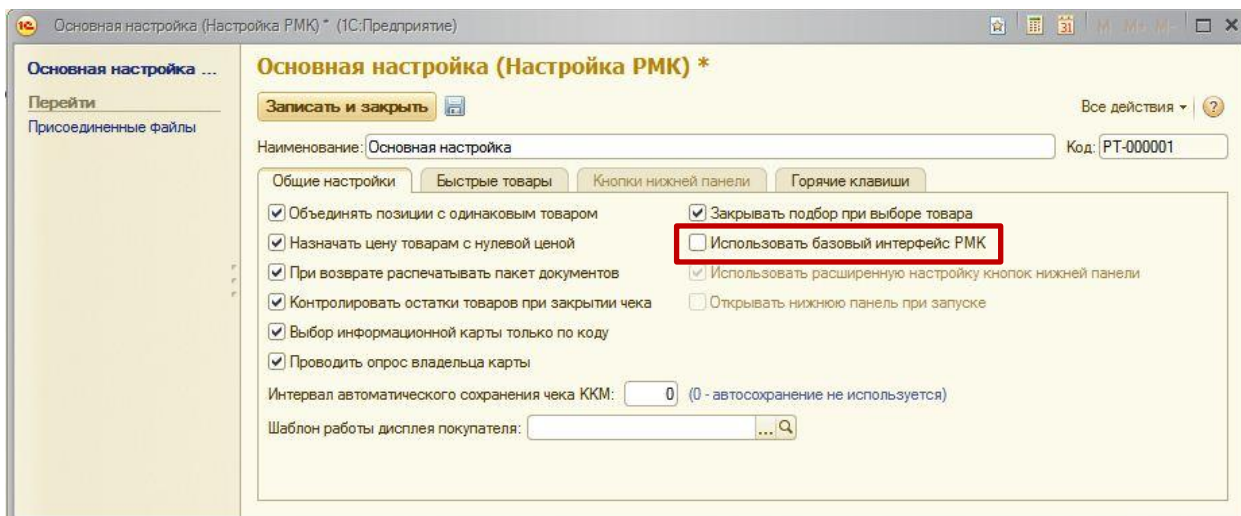
Настройка набора упаковок

После ввода информации о названии набора упаковки и единицы измерения, в которой будет измеряться упаковка, необходимо записать элемент и перейти к заполнению списка упаковок, входящих в набор (**Перейти к упаковкам**).

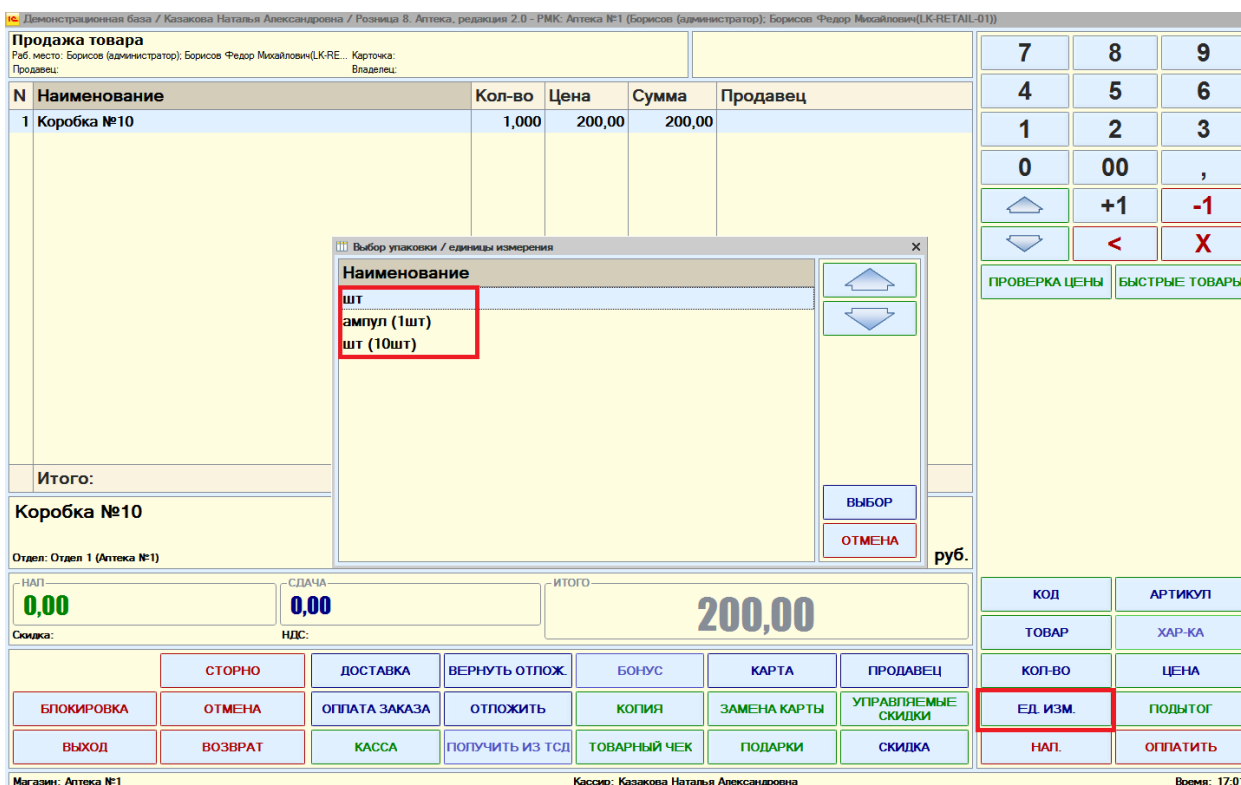


В справочнике **Упаковки** заполняется список упаковок для выбранного набора упаковок. Для каждой упаковки указывается количество в единицах измерения, указанных для набора упаковки, вес и размер упаковки.

В **Настройке РМК** снять галку «Использовать базовый интерфейс РМК»



Далее в Режиме РМК, выбрав нужную позицию номенклатуры, следует нажать кнопку «Ед. измерения» и выбрать упаковку.



Цена пересчитывается в зависимости от соотношения количества, указанного в выбранной упаковке к изначальной единице измерения.

Продажа товара					
Раб. место: Борисов (администратор); Борисов Федор Михайлович(LK-RE... Карточка: Продавец: Владелец:					
N	Наименование	Кол-во	Цена	Сумма	Продавец
1	Коробка №10	1,000	2 000,00	2 000,00	
Итого:		1,000		2 000,00	
Коробка №10					
Отдел: Отдел 1 (Аптека №1)				2 000,00 x 1 шт (10шт) = 2 000,00 руб.	

Наши координаты: e-mail: rs@rarus.ru

тел. +7 (495) 223-04-04, 231-20-02

www.rarus.ru