

## Подарочные сертификаты

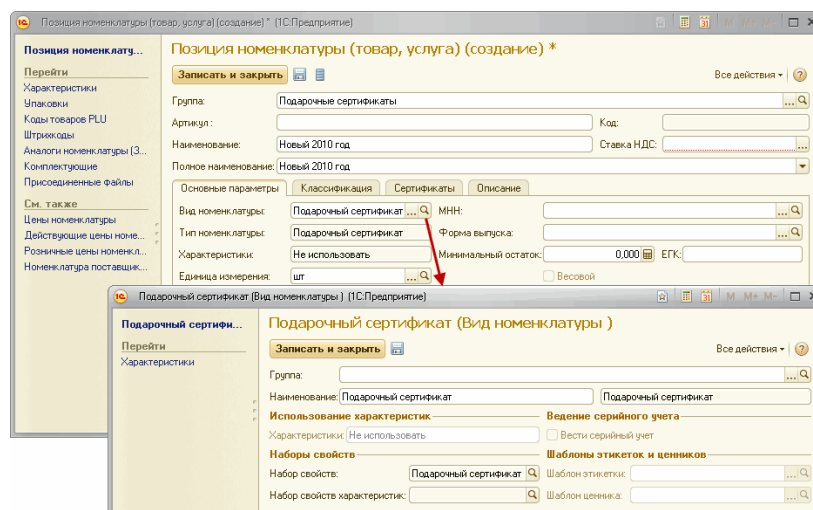
Подарочный сертификат – это универсальный подарок. Подарочные сертификаты выпускаются в виде карт с магнитным, штриховым кодом или просто в виде нумерованных купонов, распечатанных на бумаге типографским способом или на принтере.

На сертификате обычно указывается:

- Номинал сертификата, который остается неизменным в течение всего срока действия сертификата.
- Условия погашения сертификата и срок действия, который может быть ограничен определенной датой, периодом с момента продажи или неограничен (практически не используется).
- Серийный номер сертификата.
- Товарный знак компании или группы компаний, в которых действует подарочный сертификат.

Продажа сертификатов регистрируется на кассе ККМ только по номиналу, на них не распространяются скидки. Проданные сертификаты принимаются к оплате последующей покупки также в размере номинала.

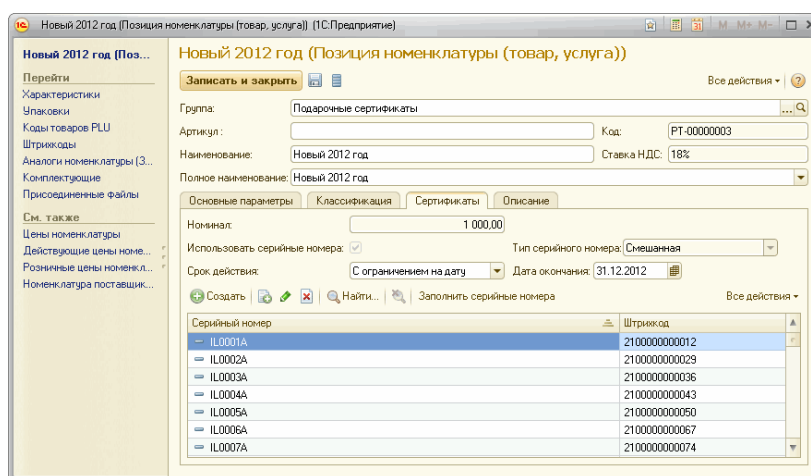
Для регистрации изготовленных сертификатов нужно создать **Вид номенклатуры** с типом **Подарочный сертификат** и ввести новый элемент справочника **Номенклатура** с этим видом.



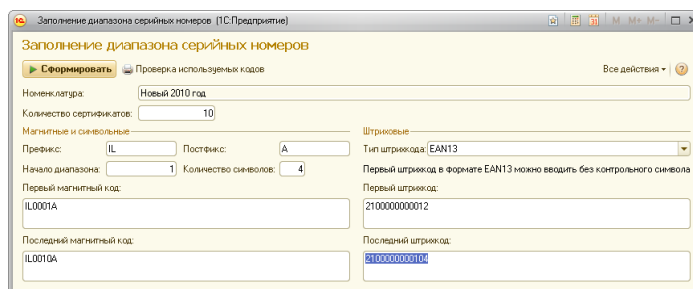
Нужно ввести наименование подарочного сертификата, указать единицу измерения и ставку НДС 18 %.

На подарочном сертификате может быть указан штрихкод для его идентификации с помощью сканера штрихкодов. На закладке **Штрихкоды** можно создать список штрихкодов для данного сертификата определенного типа.

На закладке **Сертификаты** вводится номинал и срок действия сертификата. Системой поддерживаются бессрочные сертификаты, сертификаты, заканчивающие свое действие на определенную дату и действующие в течение определенного количества дней после продажи.



Выпущенные сертификаты могут иметь индивидуальные серийные номера. Чтобы ввести в систему серийные номера, нужно на закладке **Сертификаты** установить флажок **Использовать серийные номера** и указать тип используемого кода: магнитный, штриховой, смешанный. При этом станет доступна табличная часть **Серийный номер**, в которую пользователь может добавить записи вручную или воспользоваться обработкой **Заполнить серийные номера**.



Для массового создания серийных номеров подарочных сертификатов удобно воспользоваться обработкой, которая создает серийные номера в диапазоне, указанном пользователем.

Магнитные серийные номера могут иметь символьные или цифровые префиксы и постфиксы, а также есть возможность указать длину цифрового кода и первый код диапазона. Последний код диапазона вычисляется автоматически и отображается на форме.

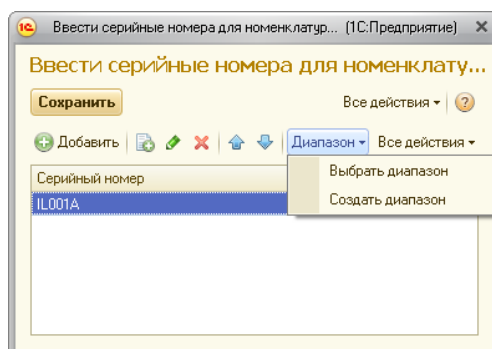
Обработка ввода серийных номеров позволяет проверить, свободен ли намеченный для сертификатов диапазон штриховых и магнитных кодов. Если в указанных диапазонах есть коды, которые используются для товаров, дисконтных или информационных карт, будет выведен список этих кодов. Двойным щелчком на строке списка занятых кодов можно перейти к данной позиции и, если это необходимо, внести исправления.

При нажатии кнопки **Создать** в табличной части **Серийный номер** будет создан список номеров указанного диапазона, за исключением занятых другими объектами базы данных.

### Учет сертификатов

Подарочные сертификаты могут быть оприходованы и перемещены со склада на склад и списаны по окончании срока действия.

Для правильного отражения сертификатов на складских остатках (например, в отчетах **Оценка распродажи** или **Стоимостная оценка склада**) необходимо установить розничную цену сертификата, равную его номиналу.



Если сертификаты имеют серийные номера, в документе можно указать диапазон серийных номеров, воспользовавшись командой **Ввести серийные номера** в меню табличной части документа. В открывшейся форме доступен выбор диапазона из числа существующих или предоставляется возможность создать новый диапазон серийных номеров подарочных сертификатов.

### Продажа подарочного сертификата

Кассир продает подарочный сертификат как обычный товар с той разницей, что подарочный сертификат может быть идентифицирован разными способами: считыванием штрихкода или

магнитного кода или вводом/выбором символьного кода. После выбора подарочного сертификата появится окно выбора серийного номера с возможностью ручного ввода.

**Важно!**

Особенность продажи подарочного сертификата: система определяет цену за сертификат по его номиналу, и ее нельзя поменять в документе.

На подарочный сертификат нельзя применить ни ручную, ни автоматическую скидку. Он не может быть в составе набора покупки для определения скидки-подарка и не может быть выдан как подарок.

Система помечает подарочный сертификат с заданным серийным номером как проданный, и второй раз его продать нельзя.

**Оплата подарочным сертификатом**

При оплате покупки кассир выбирает платежное средство **Подарочный сертификат** и считывает код переданного покупателем сертификата. Система проверяет, продавался ли сертификат с этим номером и не закончился ли срок действия сертификата.

Если сертификат меньше суммы продажи, то покупатель доплачивает разницу обычным путем (наличные или банковская карта). На одну покупку может быть предъявлено несколько сертификатов. Номиналы сертификатов при этом суммируются.

Суммы продажи сертификатов учитываются как авансовый платеж покупателя в пользу торгового предприятия. Поэтому, если номинал сертификата превышает сумму выбранных товаров, остаток суммы покупателю не возвращается. Это условие должно быть описано в правилах погашения сертификатов и доведено до сведения покупателя при продаже. При этом система информирует кассира о сумме превышения номинала сертификата над суммой покупки.

По окончании смены кассир прикладывает к отчету полученные в оплату товара сертификаты как обоснование снижения наличной выручки. Сертификат вторично не используется и хранится вместе с другими кассовыми документами.