



ЭСКЕЙП

123308, Россия, Москва, 2-ой Силикатный пр., д.9 стр.2
Тел.: 8 (499) 968-91-00 Факс: 8 (499) 968-91-01
Internet:www.esc.ru E-mail: info@esc.ru

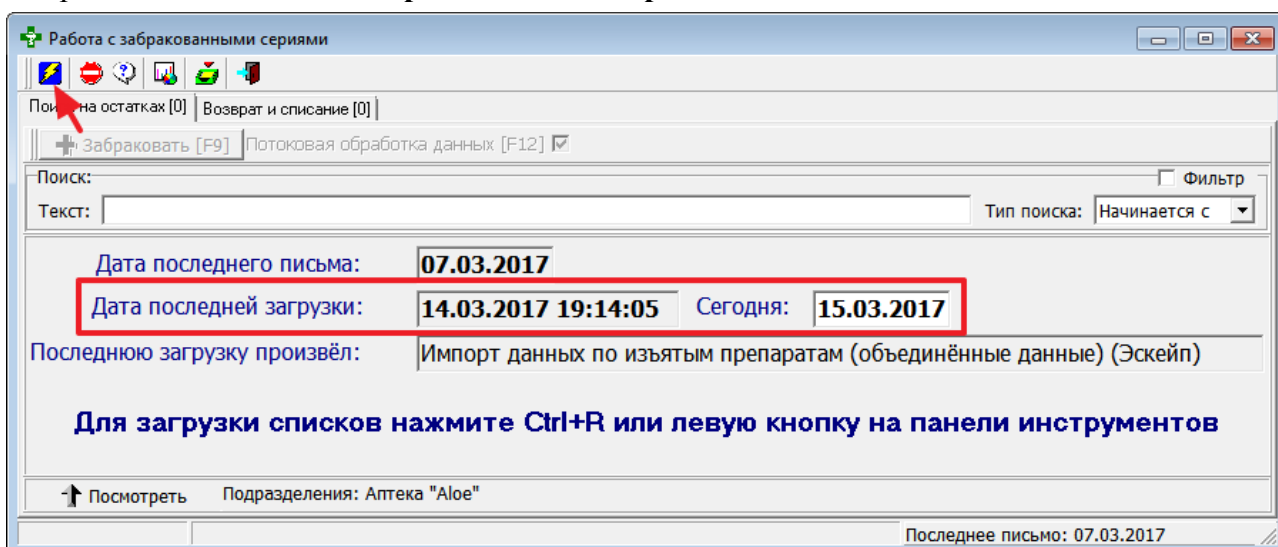



автоматизированные системы У П Р А В Л Е Н И Я предприятия

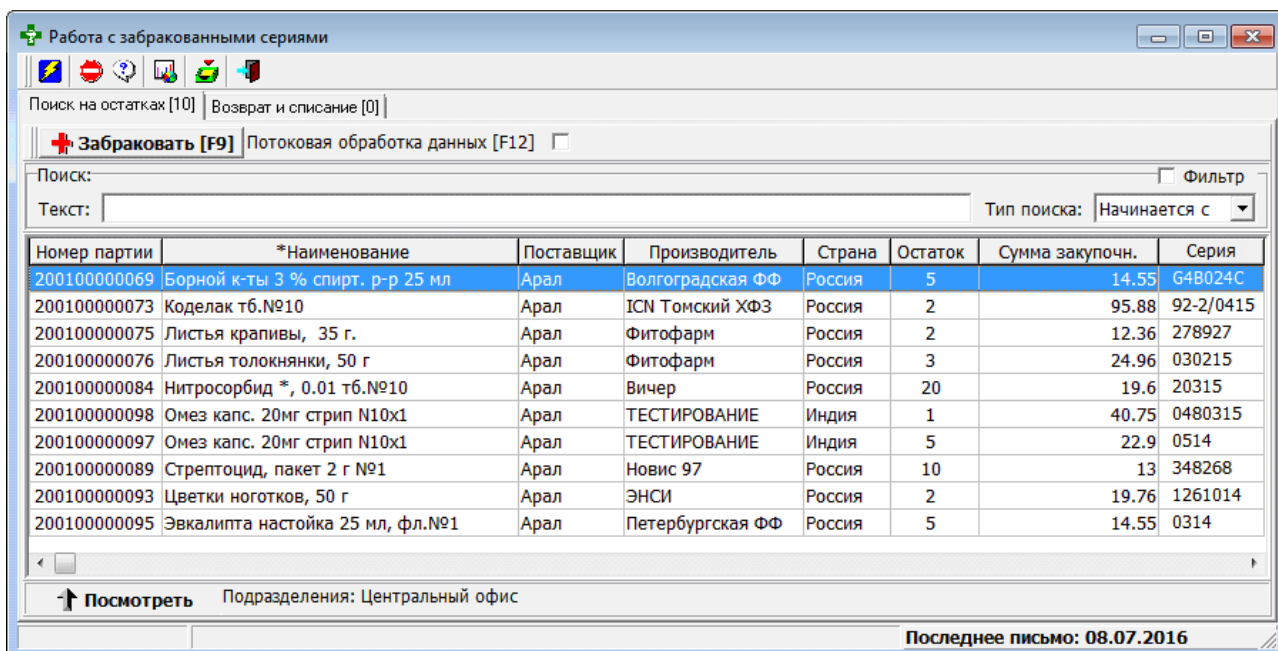
Работа с забракованными сериями

Поиск на остатках

1. Открываем функционал **Работа с забракованными сериями**, расположенный по адресу: **Учёт товарных запасов > Забракованные серии > Работа с забракованными сериями**.
2. Откроется окно **Работа с забракованными сериями**:



3. Смотрим на даты вверху окна, промежуток между **Сегодня** и **Дата последней загрузки** не должен быть больше недели.
4. Сначала выбираем подразделение кнопкой **↑ Посмотреть** и нажимаем на кнопку , чтобы загрузить списки серий, похожих на запрещённые к реализации. После загрузки в окне отображается список серий по выбранному подразделению:



5. Начинаем работу кнопкой **+ Забраковать**. Можно включить **Потоковую обработку данных** по клавише **[F12]**, чтобы система последовательно проверяла все товары.

6. Откроется окно **Список забракованных серий**:

Список забракованных серий

Производитель: Волгоградская ФФ
Поставщик: Арал

130803 Борной к-ты 3 % спирт. р-р 25 мл

*Номер серии	Наименование препарата
* 130803	Магния сульфат, раствор для внутривенного введения 250мг/мл 10 мл, ампулы темного стекла
* 130803	Отметить/снять отметку Ins
* 130803	Отметить все Ctrl+A
130803	Снять все отметки Ctrl+D
130803	Отправить в беспредметные совпадения Ctrl+S
130803	Отправить ВСЕ в беспредметные совпадения Ctrl+Alt+S
	Разбраковать

Отображать "беспредметные совпадения"

Детальная информация

Производитель: Си Эс Пи Си Оуи Фармасьютикал Ко.Лтд
Страна: Китай
Номер письма: 01И-629/14 Дата письма: 05.05.2014
Лаборатория: ООО "ВИАЛ"

Показатели забраковки:
ООО "ВИАЛ" принято решение о прекращении действия декларации о соответствии РОСС СМ.ФМ08.Д96522 от 26.11.2013

Забраковать[F5] Выход[Esc]

Серия не в справочнике.

7. Если серия, название и производитель товара совпадают с данными внизу, в панели **Детальная информация**, то нажимаем на кнопку **Забраковать [F5]**. Эта партия будет забракована.

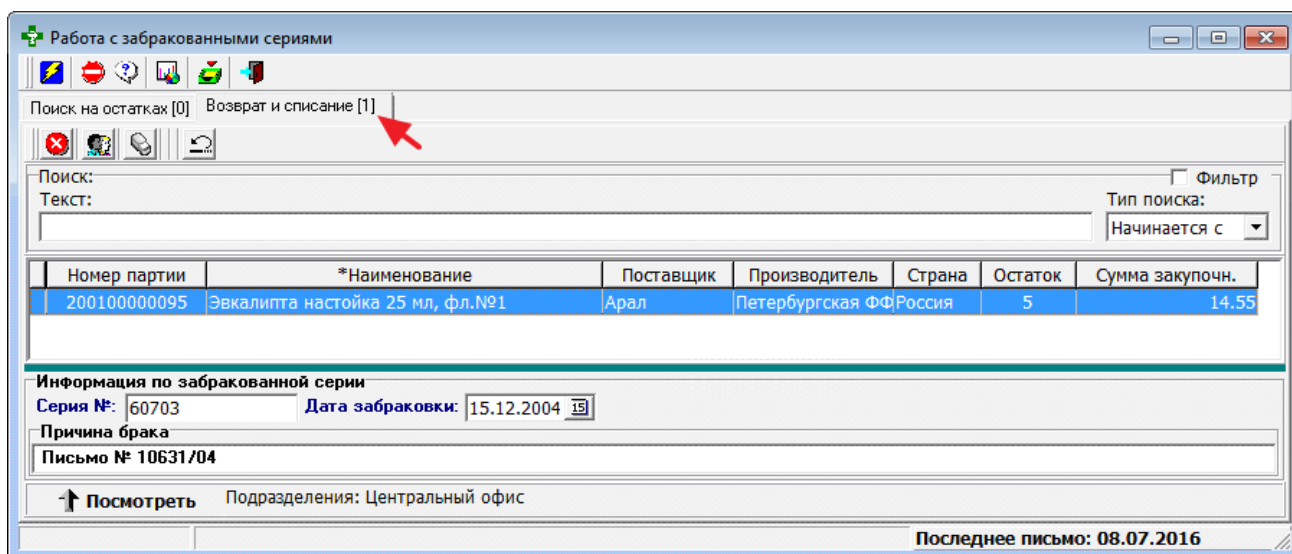
8. Если же данные не совпадают, то это «беспредметное совпадение». Отмечаем такие строки клавишей **[Insert]** и нажимаем на кнопку **→** ().







Примечание: Если включена **Потоковая обработка данных**, то система автоматически откроет следующую запись, похожую на забракованную серию. Выключить потоковую обработку данных можно по клавише **[F12]**.

Возврат и списание

На вкладке **Возврат и списание** отображаются все уже забракованные позиции, хранящиеся на остатках выбранного подразделения. Нужно принять решение, что делать с товаром – списать, вернуть или разбраковать.

1. Сначала щёлкаем левой клавишей мыши по вкладке **Возврат и списание**:



2. Выбираем подразделение кнопкой ↑ **Посмотреть** и нажимаем на кнопку , чтобы загрузить список товара, имеющегося на остатках в этом подразделении, и уже отнесённого к забракованным.
3. Отмечаем нужные строки клавишей [Insert] и нажимаем одну из кнопок:
 -  **Списать** – создаётся документ **Акт списания товара**;
 -  **Вернуть поставщикам** – создаётся документ **Возврат поставщику**;
 -  **Вернуть на склад** – создаётся документ **Перемещение товара**;
 -  (Разбраковать текущую позицию) – если товар был забракован по ошибке, то его можно разбраковать.
4. Посмотреть отчёт по забракованным сериям можно по кнопке  (Отчёт о забракованных сериях).